

dhdh

전기주전자 사용 설명서

스테인레스 내부
화상방지외장
안전한 사용
조용한 가열

MODEL : JK17MC-200E





순서

03 각 부분의 이름과 기능

04 안전상의 경고

05 안전상의 주의

06 사용방법

07 청소, 관리방법

08 제품사양 및 품질보증서

본 제품에 대한 구조는 (IEC 60335-2-15)의 지침에 준 합니다

본 제품은 (IEC 60335-2-15)에 의거 가정용 및 이와 유사한 곳에서의 사용용도로 제작되었습니다

상점, 사무실 및 기타 작업 환경의 직원 주방 공간에서 사용
농가주택

호텔, 모텔 및 기타 주거 유형 환경에서의 사용

침실, 아침식사준비등의 환경에서의 사용



뚜껑 뚜껑버튼으로 열 수 있으며 닫을 때는 살짝 눌러 닫아 주세요.

* 뚜껑버튼으로 자동으로 열리므로 과도한 힘으로 뚜껑을 잡고 열게 되면 파손의 위험이 있습니다.

뚜껑버튼 뚜껑을 여실 때 사용합니다.
닫으실 때는 손으로 뚜껑을 살짝 눌러 닫아주세요.

전원버튼 물을 끓이거나 데우실 때 아래로 살짝 눌러서 작동시킵니다.
물 끓이기가 완료되면 자동으로 '딸깍'하고 원위치로 돌아옵니다.

가열판 물 끓이기를 할 때 전기주전자 몸체를 올려놓습니다.
몸체는 이 가열판 위에서 360도 회전이 가능합니다.

* 이 가열판에 물이 직접적으로 닿지 않도록 해주세요, 물에 의한 누전이나 감전의 위험이 있습니다.

취수구 물이 나오는 곳으로 끓는 물의 경우 매우 뜨겁기 때문에 사용시 주의해주세요.

사용하시기 전에 「안전을 위한 주의사항」을 잘 읽고 바르게 사용해 주십시오. 사용 설명서에 기재된 주의사항은 안전하고 올바르게 사용하여 고객님의 다른 사람들에게 끼칠 수 있는 부상이나 피해를 미연에 방지하기 위한 것입니다.

**경고**

「사망 또는 중상을 입을 가능성이 있는 내용」 을 나타냅니다.

**주의**

「경상을 입을 가능성과 주택 및 재산 등의 손실이 발생할 가능성이 있는 내용」을 나타냅니다.

**금지**

하면 안 되는 「금지」 내용을 나타냅니다.

**지시**

지켜야 하는 「지시」 내용을 나타냅니다.

**경고**

절대로 변형 또는 파손된 전원 플러그와 코드는 사용하지 마십시오.
화재 및 감전의 원인이 됩니다.
반드시 고객 상담실에 문의하여 교체 및 수리를 받으십시오.



본 제품을 신체, 감각, 정신상의 어려움을 겪는 분(제품에 대한 지도가 필요한 어린이 포함),
그리고 사용에 익숙하지 않은 사람이 보호자의 관리 감독 없이 단독으로 사용하게 하지 마십시오.
화상, 부상 및 감전의 원인이 됩니다.



본체와 전원 베이스에 물을 뿌리거나 다량의 물을 묻히지 마십시오.
화재, 감전 및 고장의 원인이 됩니다.



본체와 전원 베이스, 전원 코드를 가스레인지 및 토스터 등 온도가 높은 물체 근처에 두지 마십시오.
변형되거나 파손에 의한 감전의 원인이 됩니다.



본체 쪽 접속부 및 전원 베이스 쪽 접속부의 금속 부분을 만지거나, 구멍에 핀 등 금속 물체를 갖다 대지 마십시오.
화상 및 감전의 원인이 됩니다.



전원 코드를 심하게 구부리거나 세게 감지 마시고, 무리하게 잡아 당기거나 서랍 등에 끼우지 마십시오.
화재, 화상 및 감전의 원인이 됩니다.



작동 중에는 주둥이를 들여다 보거나 사람을 향하게 하지 마십시오.
화상 및 부상의 원인이 됩니다.



분해, 개조하지 마십시오.
화재 및 감전의 원인이 됩니다.



뚜껑을 정확하게 닫아 주십시오.
자동 OFF 기능이 작동하지 않아, 물이 끓어도 전원이 꺼지지 않게 되어 화재의 원인이 됩니다.
뚜껑이 열려 있는 경우, 끓는 물이 흘러나오게 되어 화상의 원인이 됩니다.





















유아 및 어린이가 만지지 않도록 주의해 주십시오.
화재, 화상, 감전 및 부상의 원인이 됩니다.



수리가 필요한 경우에는 반드시 고객 상담실(031-764-6690)로 연락 주십시오.
화재, 화상, 감전, 부상 및 고장의 원인이 됩니다.



본체의 밑면 또는 손잡이에 금이 가거나, 사용 중 심하게 흔들리는 경우에는 즉시 사용을 중지해 주십시오.
본체의 파손 혹은 끓는 물이 새어나와 화상 및 감전의 원인이 됩니다.

-  본체를 불안정한 장소에 두지 마십시오.
본체가 넘어져서 화상 및 부상의 원인이 됩니다.
-  전용 전원 베이스 이외는 사용하지 마십시오. 또한 전원 베이스를 다른 전기 주전자용으로 사용하지 마십시오.
화재, 화상 및 감전의 원인이 됩니다.
-  물이 끓는 도중 혹은 물이 끓은 후 잠시 동안은 손잡이 이외 부분(본체 표면, 뚜껑, 노즐)을 만지지 마십시오.
화상의 원인이 됩니다.
-  물이 끓는 도중 혹은 물이 끓은 후 잠시 동안은 증기 배출구 및 주둥이에 얼굴이나 손을 가까이 대지 마십시오.
증기에 의한 화상의 원인이 됩니다.
-  콘센트에 전원 플러그를 장기간 꽂은 채 두지 마십시오.
먼지가 쌓여서 화재의 원인이 됩니다.
-  가스레인지, 스토브, 전기 히터 및 IH 조리기구 등 열을 사용하는 기구 위에는 절대 올려놓지 마십시오.
화재 및 고장의 원인이 됩니다.
-  전원 플러그 및 전원 베이스의 금속부를 물에 젖은 손으로 만지지 마십시오.
감전의 원인이 됩니다.
-  실외 및 습기가 많은 장소에서는 사용하지 마십시오.
결로 등에 의한 감전의 원인이 됩니다.
-  손잡이 이외의 부분(뚜껑 및 노즐 등)을 쥐고 본체를 옮기지 마십시오.
본체가 낙하하여 화상, 부상 및 고장의 원인이 됩니다.
-  노즐을 부딪히거나 충격을 가하지 마십시오.
노즐의 접속부에서 끓는 물이 새어나와 화상의 원인이 됩니다.
-  본체 및 전원 베이스를 떨어트리거나 충격을 가하지 마십시오.
화재, 화상, 감전, 부상 및 고장의 원인이 됩니다.
-  물 이외는 주입하지 마십시오.
내용물의 순간적인 분출 및 화상의 원인이 됩니다.
-  본체를 과도하게 기울이지 마십시오. 또한 주둥이의 반대 방향으로서는 기울이지 마십시오.
증기 배출구 및 제품의 밑 부분에서 끓는 물이 새어나와 화상의 원인이 됩니다.
-  물을 끓일 때에는 증기 배출구를 막지 마십시오.
주둥이로부터 끓는 물이 순간적으로 분출되어 화상의 원인이 됩니다.
-  정격 용량 (0.2L~1.7L) 을 지켜주십시오. 수량이 적으면, 빈 주전자를 끓이게 되어 고장의 원인이 됩니다.
수량이 많으면, 물이 끓어 넘쳐서 화상의 원인이 됩니다.
-  정격전압 220V의 콘센트를 단독으로 사용해 주십시오. 또한 연장 코드를 사용할 경우에는
정격전류 2000W 이상의 코드를 단독으로 사용해 주십시오. 화재의 원인이 됩니다.
-  노즐이 흔들릴 경우에는 즉시 사용을 중지해 주십시오.
끓는 물이 새어나와 화상 및 감전의 원인이 됩니다.
-  애완동물이나 커튼 자락이 닿지 않는 장소에 설치해 주십시오.
본체가 넘어져서 화상 및 부상의 원인이 됩니다.

소비 전력에 주의해 주십시오

본 제품과 여러 개의 전기제품을 동시에 사용하면, 차단기가 내려갈 경우가 있습니다.
주의해 주십시오. ※본 제품은 소비전력은 2000W를 사용합니다.

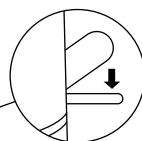
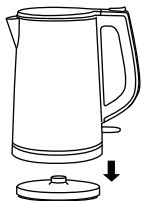
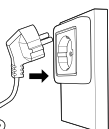
1. 뚜껑을 열고 물을 채우실 때, 안쪽에 표시되어 있는 최대 (MAX) 선을 넘지 않도록 해주세요.



물 이외는 주입하지 말아주세요.
순간적으로 분출되어 화상의 원인이 됩니다.



2. 뚜껑을 닫고 전원 플러그를 콘센트에 꽂은 후 전원버튼을 눌러 작동을 시작합니다.



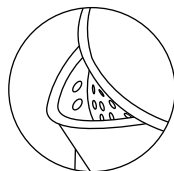
전원버튼을
OFF에서
ON버튼으로
그림과 같이 아래로
내리면 작동합니다.

3. 물이 다 끓으면 전기주전자를 가열판에서 분리하여 사용하시면 됩니다.
이때 물이 몹시 뜨거울 수 있으니 주의해 주세요.

* 최초 제품을 사용시 처음 끓인 물은 한번 버리고 사용해 주세요.

4. 취수구 안쪽은 거름망구조를 갖고 있습니다. 혹 차 잎 등을 넣고
끓이시게 되면 이 부분이 경우에 따라 막힐 수 있으니 주의해 주세요.

* 차 잎 등을 우려내실 때는 가급적 별도의 망을 사용하시는 것을
권장합니다.



5. 본 제품의 취수구는 흐름방지 구조를 채택하고 있지만 끓는 물을 따르실 때는 뜨거우니
특히 조심해 주세요.

6. 뚜껑이 열려 있는 상태로 물을 끓이시면 안됩니다.
자동온도센서가 온도를 감지하지 못하여 계속
끓일 수 있습니다.

반드시 뚜껑을 닫고 작동해 주세요.



처음 사용하실 때나 오랜기간 사용하지 않다가 사용하실 경우에는 물을 넣고 가열 후 물을 따라버린 후 사용하여 주세요. 제품을 처음 사용하실 때 쇠 냄새가 나는 경우가 있으나 몇번 사용하면 없어집니다.

1. 내부는 스테인레스로 되어 있습니다. 거친 브러쉬나 수세미등으로 세척하지 마시고 스펀지 같은 부드러운 재질로 닦아주세요.
2. 물을 2/3정도 채우시고 구연산 1티스푼으로 끓이신 후 행구어 내시는 것을 권장합니다.
3. 식초반컵(종이컵)과 물2/3을 넣고 끓여 내신 후 행구어 내시는 방법도 좋은 청소방법입니다.



4. 안쪽의 거름망은 칫솔 같은 작은 브러쉬로 물과 함께 닦아내 주세요.
5. 제품의 외관은 부드러운 천으로 닦아주시고 물에 담가서 세척하시는 것은 권장하지 않습니다.
* 가열판은 물에 담그거나 물로 세척하지 않습니다. 이물질이 묻어 있다면 잘 짤 물행주 등으로 닦아내시고 반드시 잘 말려 주세요. 물기가 남은 채로 본체와 결합하여 사용하시면 누전, 감전 등 화재의 위험이 있습니다.
- 6 제품을 보관하실 때에는 내부에 물기를 완전히 말리시고 가열판과 함께 습기가 없는 서늘하고 통풍이 잘 되는 곳에 보관해 주세요.

제품사양

● 제품이름 dhdh 전기 주전자

● 모델번호 JK17MC-200E

● 제품용량 1.7L

● 제품중량 1.2kg

● 정격파워 2000W

● 정격전압 220-240V 50/60Hz

● 재질 스테인레스

● 외형크기 17×27×23cm

● 제 조 원 COCON 건강

중요사항 : 고객님의 권익을 보호하기 위해 이 양식을 작성하시어 제품구입처에 제출하시고 원본 영수증을 보관하십시오.

보 증 서

● 제품이름 :

● 모델번호 :

● 구매날짜 :

● 주 소 :

● 고객이름 :

● 구 매 처 :

● 연 락 처 :

* 본 제품은 한국내에서의 사용에 따른 무상보증만 가능합니다. 해외에서의 사용이나
이상전기지역에서의 사용에 따른 수리는 무상보증기간에라도 적용되지 않습니다.

* 소비자의 과실 및 파손에 의한 수리는 무상보증기간에 적용되지 않습니다.

* 본 제품은 가정용제품으로 상업용목적의 사용으로 인한 보증기간은 무상보증기간의
1/2(6개월)을 적용합니다.

자세한 문의는 고객센터(031-764-6690)에 문의하여 주세요.